

ODPRAVA ADMINISTRATIVNIH OVIR V MALIH IN SREDNJIH PODJETJIH V SLOVENIJI

*Predstavitev rezultatov raziskave v okviru bilateralnega projekt
Slovenija-Hrvaška 2016-2017*

Vodja: dr. Aleksander Aristovnik

Obdobje anketiranja in vzorec MSP

Obdobje anketiranja: 7.11.2016 – 30.3.2017

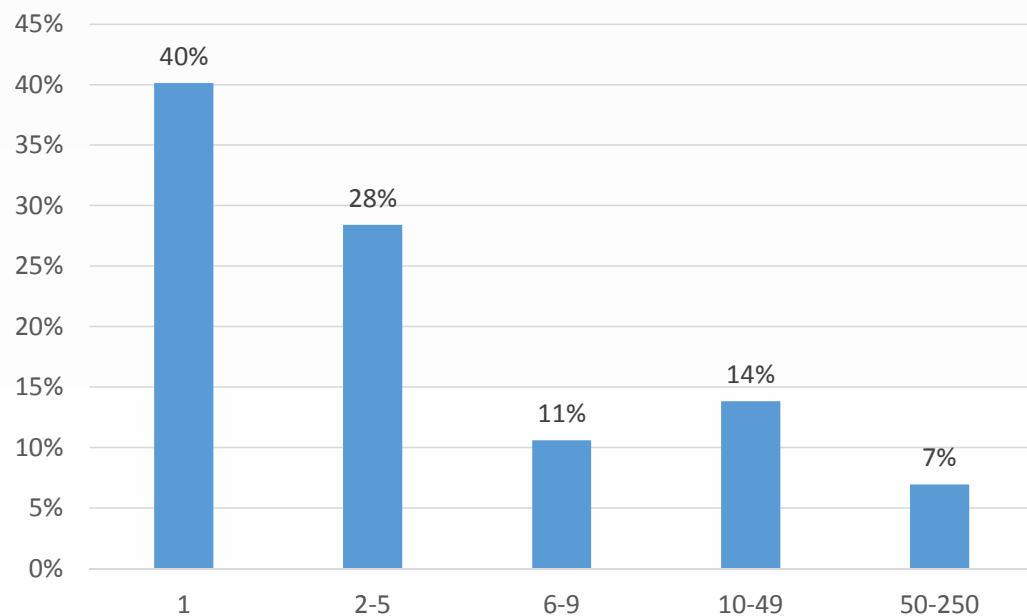
Tabela: Število MSP, ki so rešila anketo

Končni status	Skupaj
Skupaj ustreznih anket	907
Delno izpolnjena anketa	118
Končana anketa	789

Demografski podatki MSP (1)

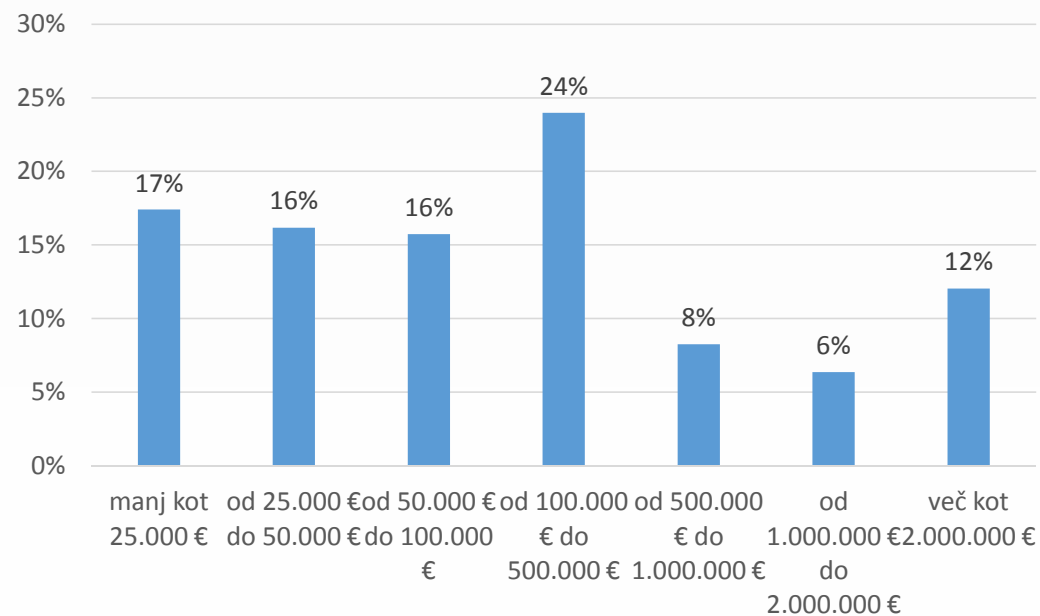
Število zaposlenih

N = 904



Letni promet

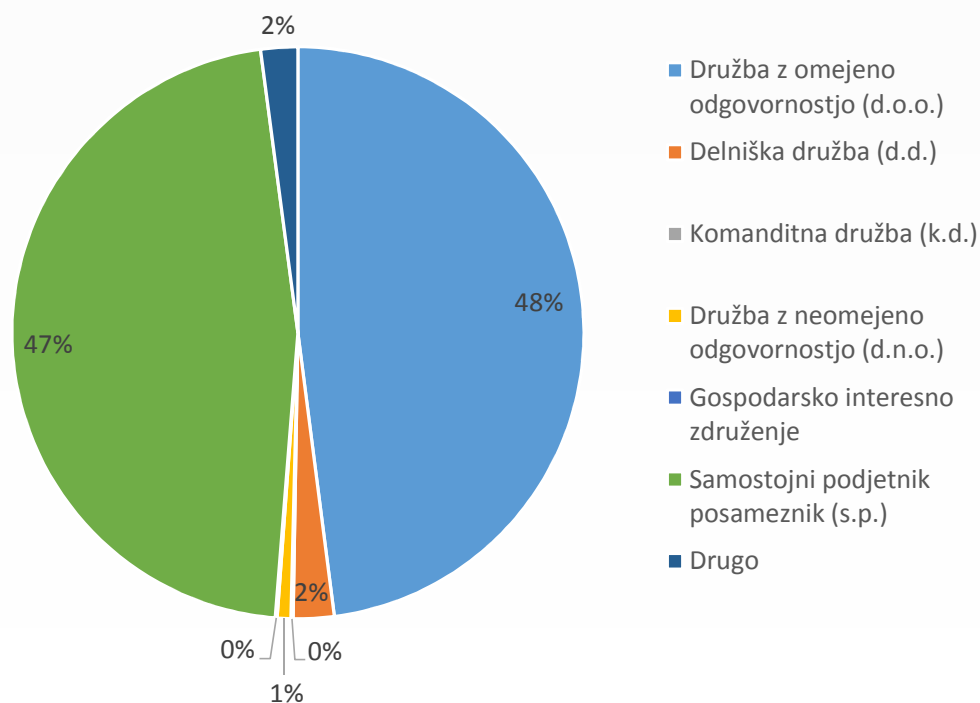
N = 896



Demografski podatki MSP (2)

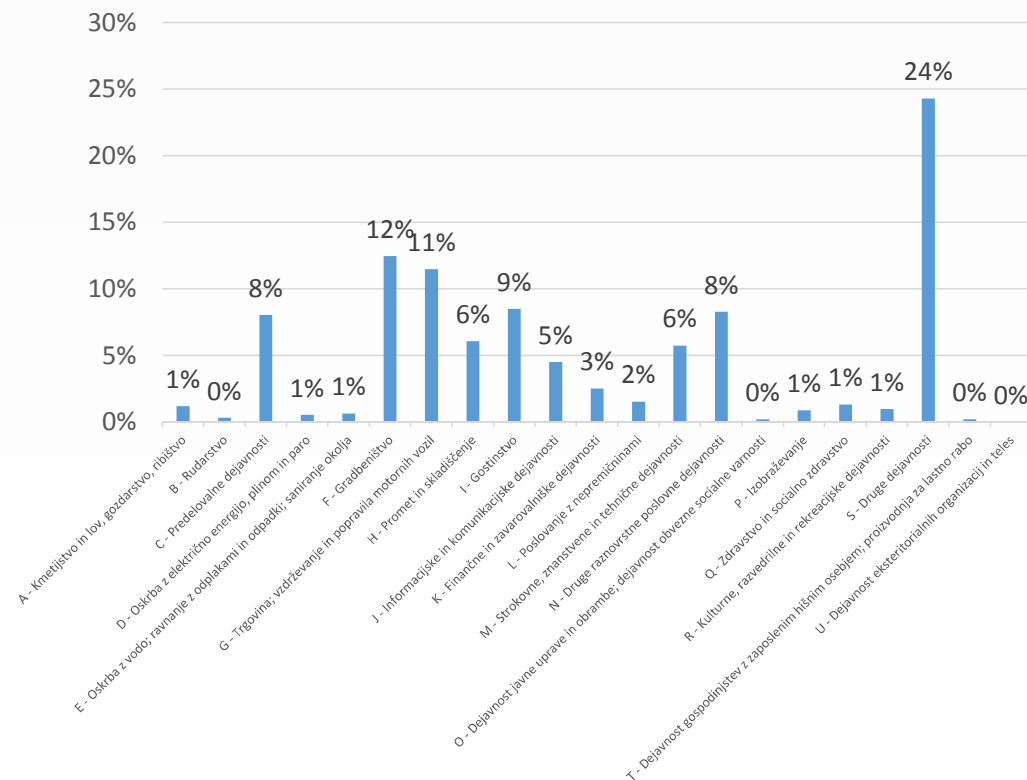
Pravno-organizacijska oblika

N = 907



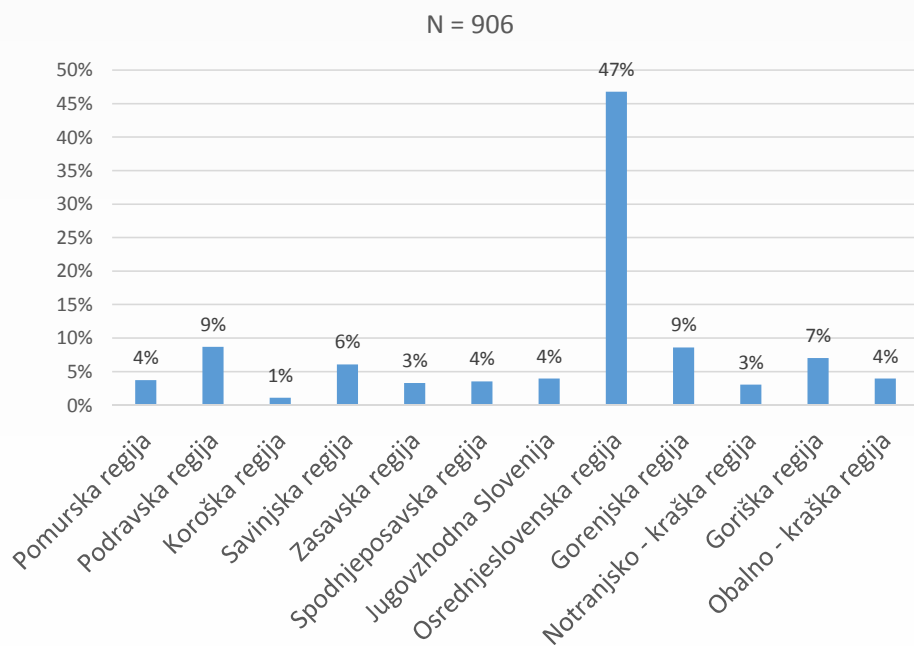
Standardna klasifikacija dejavnosti

N = 905

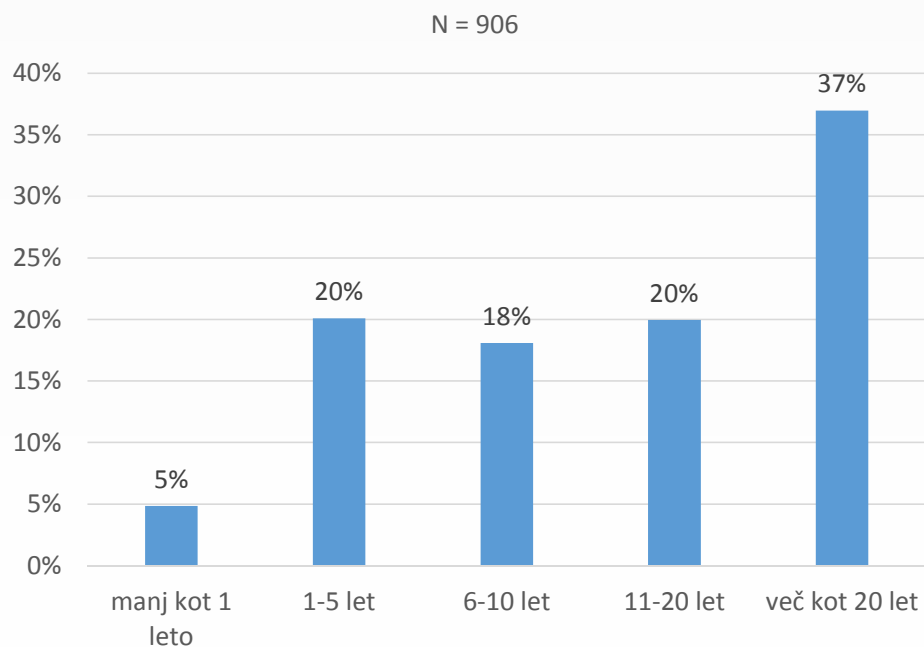


Demografski podatki MSP (3)

Regija



Obdobje delovanja podjetja



Razumevanje administrativnih ovir po posameznih področjih

	Zahteva se dodatni čas za izvedbo zahtevanih postopkov in aktivnosti	Zahtevajo se dodatna finančna sredstva za izvedbo zahtevanih postopkov in aktivnosti	Prepogoste spremembe različnih predpisov	Število različnih postopkov je (pre)veliko	Zahteva se dodatna osebna komunikacija podjetja z upravnimi organi	Potrebno je (pre)veliko število različnih dokumentov	Potrebna je dodatna pomoč/storitve zunanjih izvajalcev
PODROČNA (SEKTORSKA) REGULACIJA	41%	25%	45%	37%	9%	50%	34%
PRI/ODJAVA ZAPOSLENIH	43%	24%	38%	36%	8%	43%	34%
PLAČEVANJE JAVNIH DAJATEV	33%	30%	38%	28%	6%	34%	41%
IZPOLNJEVANJE FINANČNIH POROČIL	44%	21%	33%	27%	5%	33%	53%
INŠPEKCIJE	46%	22%	38%	34%	21%	42%	26%
PRIDOBITEV GRADBENIH DOVOLJENJ	41%	36%	24%	45%	20%	50%	25%
SPREMEMBA STATUSA PODJETJA	39%	24%	24%	31%	12%	34%	36%

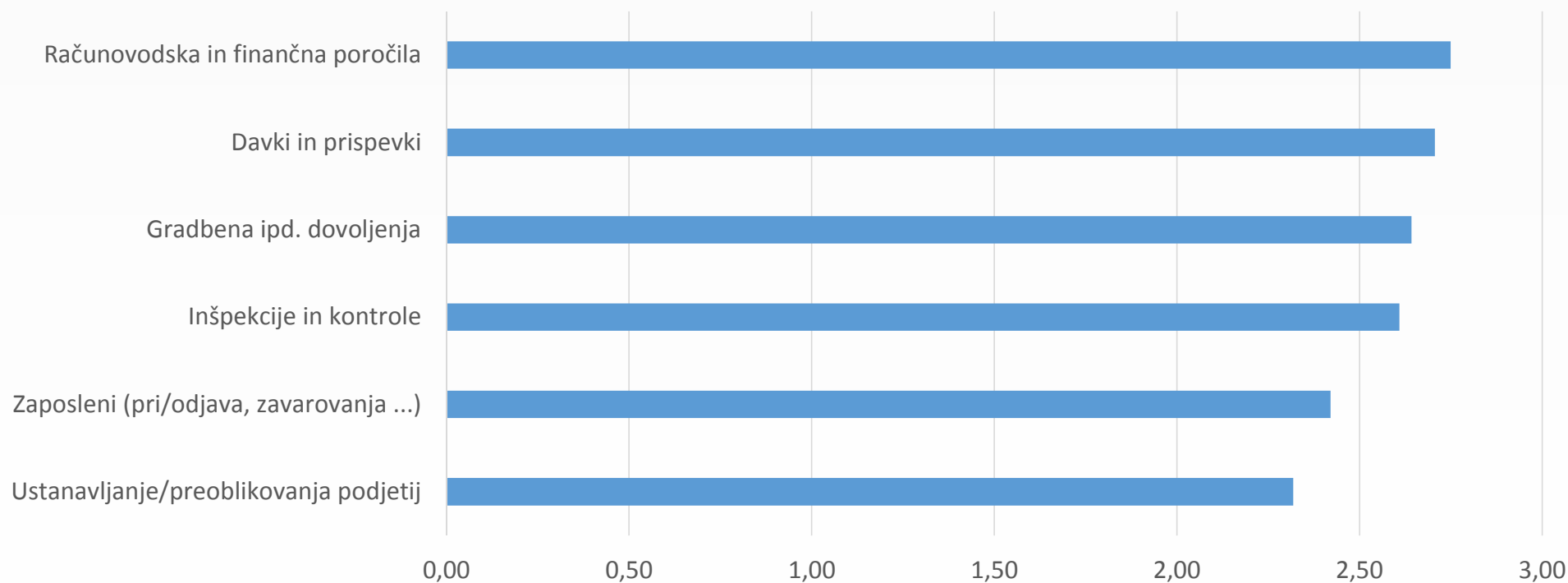
Legenda:

Največje administrativne ovire

Vprašanje: Na katerem od teh področij MSP zaznavajo največji obseg administrativnih ovir?

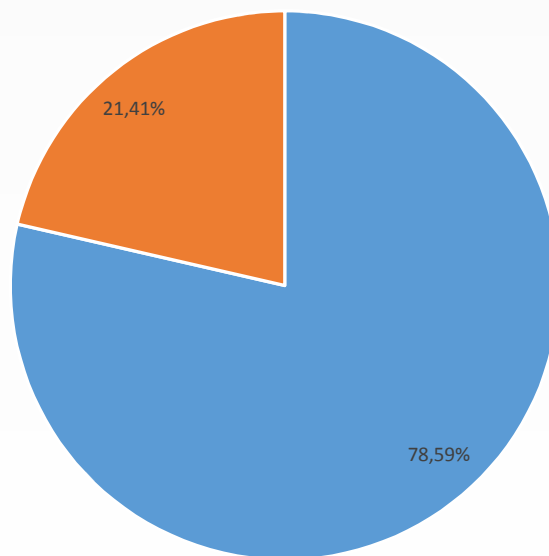
Obseg administrativnih ovir pri pristojnih organih na posameznem področju

Povprečja odgovorov



Ali menite, da je pri vašem sodelovanju z javno upravo v domači državi več administrativnih ovir kot v tujini (npr. v Avstriji, Italiji, Srbiji)?

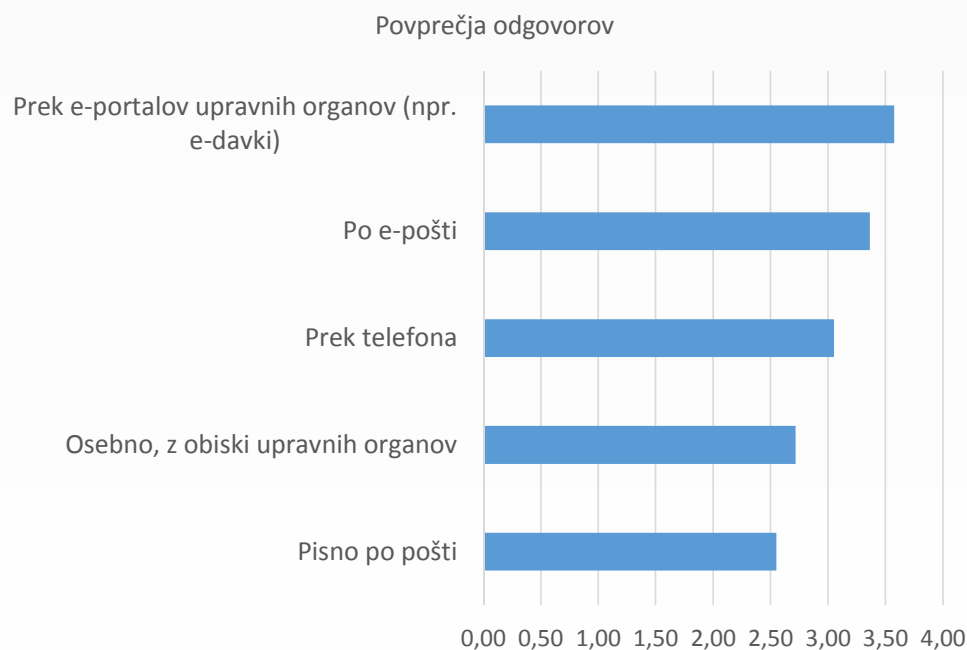
Odstotek



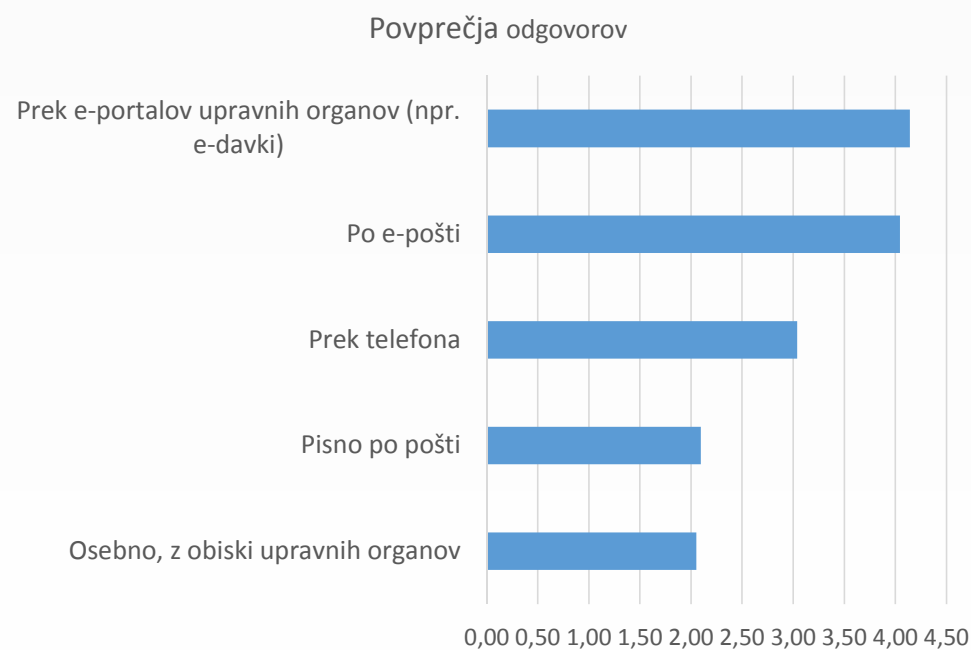
■ 1 (DA) ■ 2 (NE)

Trenutni in želeni načini komunikacije MSP z upravnimi organi

Trenutni načini komunikacije



Želeni načini komunikacije

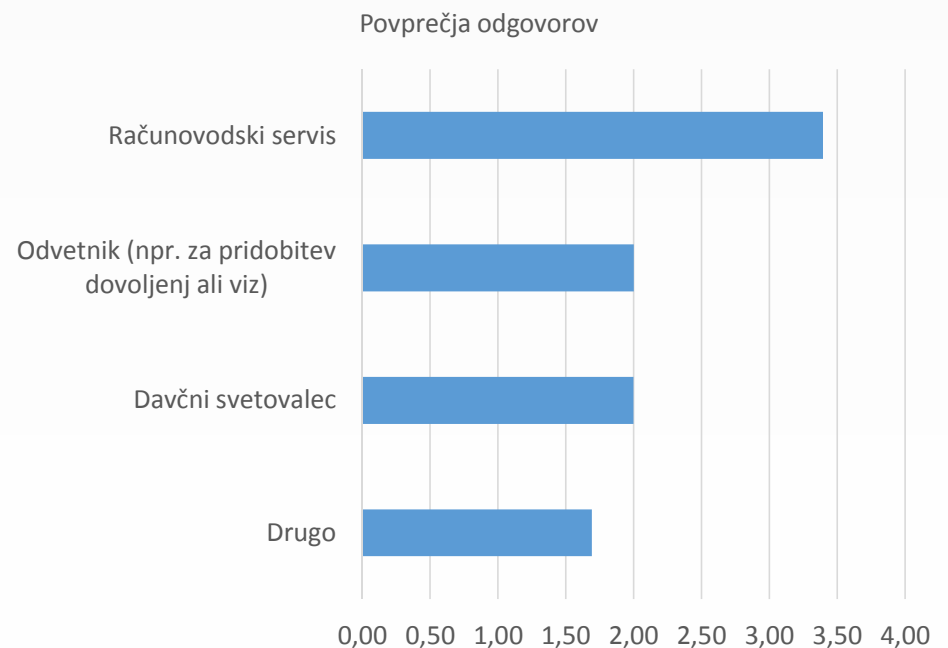
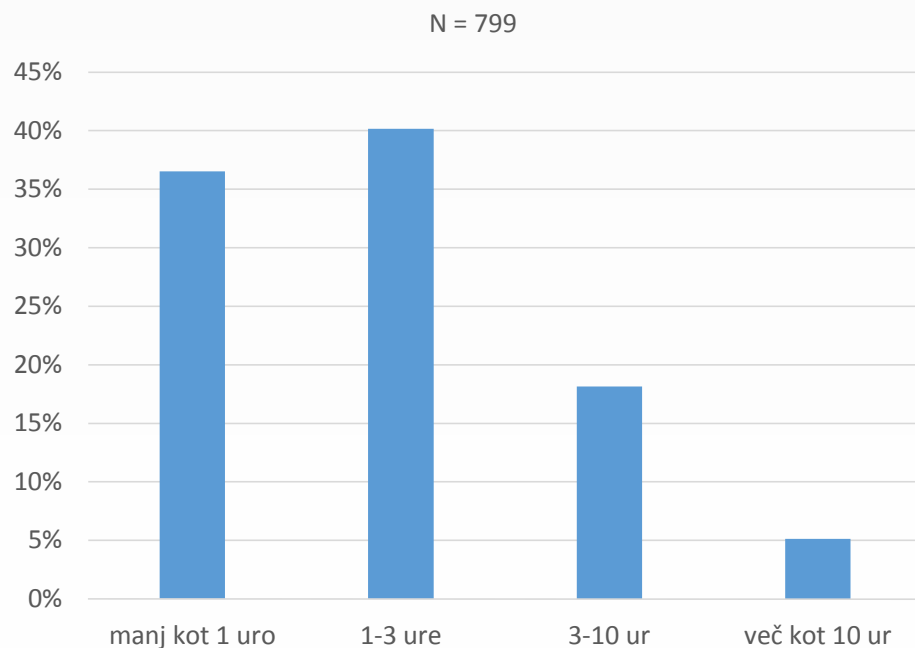


Trenutno MSP največ komunicirajo z elektronskimi načini komunikacije! Tako želijo MSP komunicirati tudi v prihodnje! Manj pa MSP v prihodnje želijo opravljati administrative posle osebno, z obiski upravnih organov!

Časovni vložek MSP za izpolnjevanje obveznosti in uporaba zunanjih svetovalcev (1)

Časovni vložek (ure tedensko brez zunanje pomoči) za izpolnjevanje obveznosti do javne uprave

Uporaba zunanjih svetovalcev



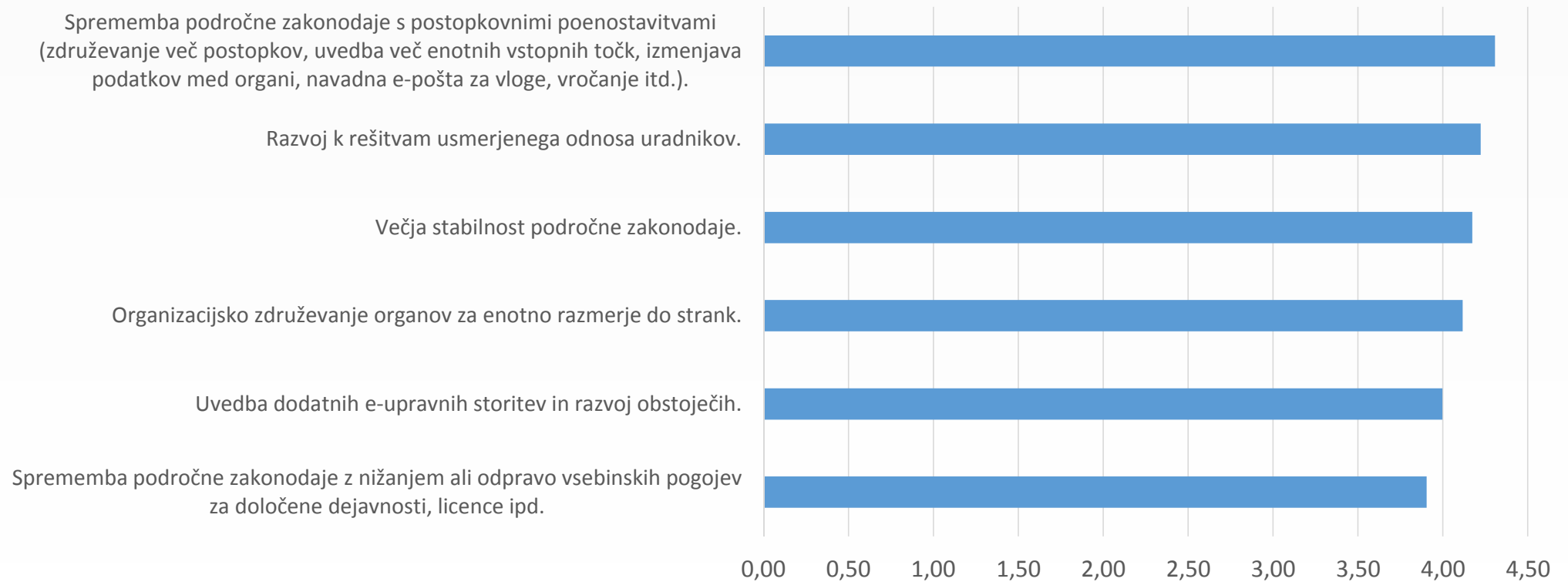
Časovni vložek MSP za izpolnjevanje obveznosti in uporaba zunanjih svetovalcev (2)

Tabela: Povprečja odgovorov po posameznih kazalnikih glede na velikost MSP

	Mikro podjetja (1-9 zaposlenih)	Večja podjetja (10-250 zaposlenih)	P-vrednost
Časovni vložek	1,797	2,400	0,000*
Računovodski servis	3,631	2,460	0,000*
Odvetnik	1,921	2,261	0,001*
Davčni svetovalec	1,987	2,032	0,673
Drugo	1,618	1,972	0,182

Potencialni ukrepi, ki bi lahko v prihodnje izboljšali poslovanje MSP z javno upravo

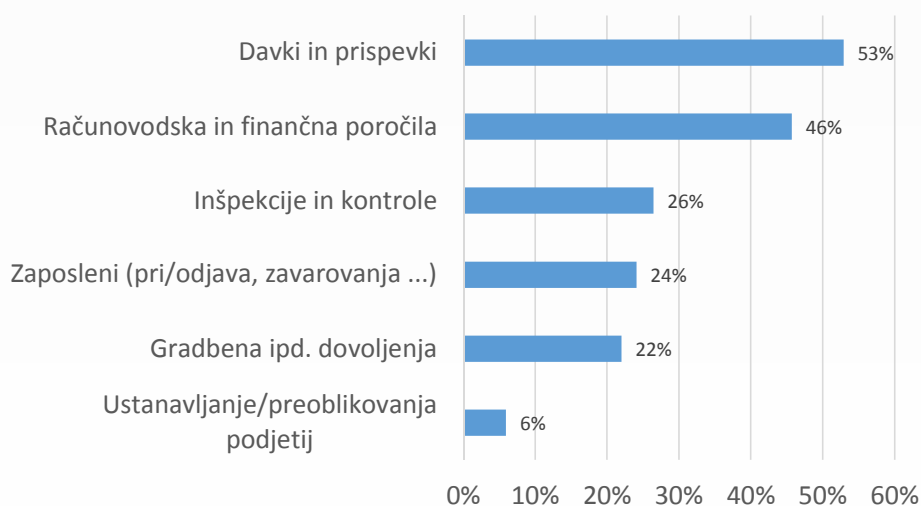
Povprečja odgovorov



Razumevanje pojmov „breme“ in „ovira“

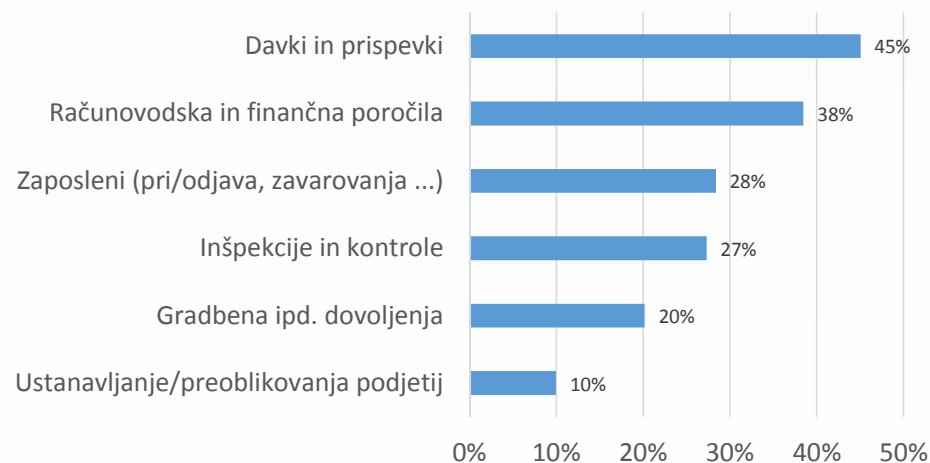
Administrativno breme

Upravno področje, ki ima največ administrativnih bremen potrebnih za javni interes
(N = 760)



Administrativna ovira

Upravno področje, ki ima največ takšnih administrativnih bremen, ki bi se jih dalo odpraviti brez prizadetosti za javni interes
(N = 744)



Vrstni red posameznih področij je pri obeh vprašanjih skoraj identičen! → MSP ne razlikujejo med pojmom administrativno breme in administrativna ovira!

Hvala za pozornost!

